



# TWORZENIE I WYSYŁANIE PRE-DEKLARACJI:

nowe funkcjonalności  
w aplikacji IRU TIR – EPD

- Operacje celne – modyfikacja ekranu
- Autouzupelnianie granicznych punktów celnych
- Tryb tylko do odczytu
- Funkcja ponownego wysyłania pre-deklaracji
- Podgląd treści wiadomości w formacie XML / Edifact

Operacje celne

Według Twojej trasy, pre-deklarację można wysłać do następujących krajów

Wyślij pre-deklarację	Załadunek / Wyjście / Wejście	Unia Celna	Rozładunek / Przeznaczenie / Wyjście	Nr str.woletu #
<input type="checkbox"/>	<input checked="" type="checkbox"/> Niemcy (Załadunek / Start TIR): <input type="text"/>	UE	Polska (Wyjście):	1-2
<input checked="" type="checkbox"/>	<input checked="" type="checkbox"/> Białoruś (Wjazd): Grodno Berestovica (16419)	CIS	<input checked="" type="checkbox"/> Białoruś (Koniec operacji TIR / Rozładunek): Zaczynj wpisywać do wyszukiwarki...	3-4

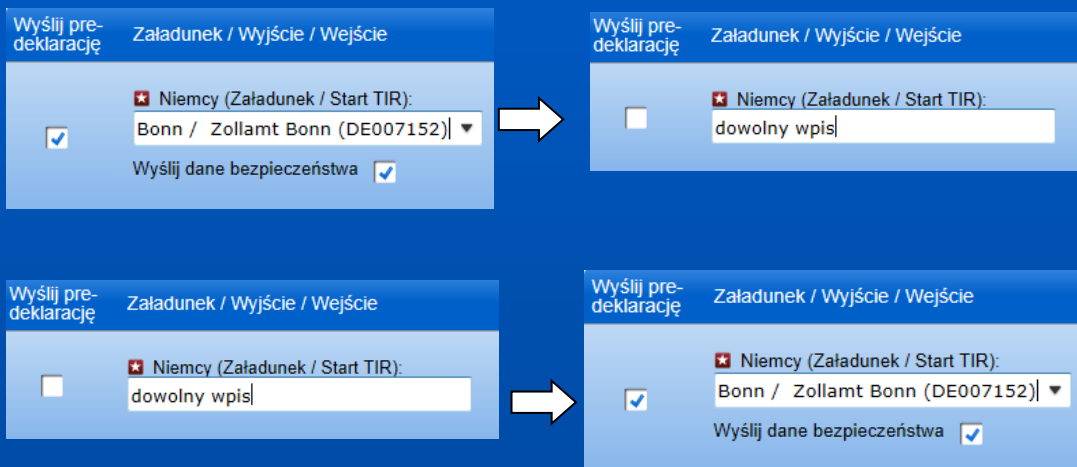
Powód przemieszczania się:  
[Import towarów na Białoruś z innych kraj](#)

Wymagane pola

< Poprzedni    Następnym >

Jeśli kwadratowe pole „Wyślij pre-deklarację” nie jest zaznaczone dozwolony jest dowolny wpis w miejscu załadunku lub rozładunku.

## Wpływ na zachowanie aplikacji:



Dowolny wpis wprowadzony w polu załadunku/rozładunku zniknie w momencie zaznaczenia kwadratowego pola „Wyślij pre-deklarację”.




W miejscu pola dowolnego wpisu pojawi się rozwijająca się lista urzędów celnych i vice versa.



# Operacje celne – poprawki od strony logicznej: wyjście z krajów WNP (CIS)

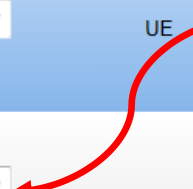
Wskazanie miejsca wyjścia z Unii Celnej WNP (CIS) jest obowiązkowe tylko w przypadku, jeśli zgłoszenia mają zostać wysłane do krajów Unii Celnej RUS-BLR-KAZ, a są one oddzielone jakimkolwiek krajem, który nie jest częścią Unii Celnej:

Operacje celne				
Według Twojej trasy, pre-deklarację można wysłać do następujących krajów				
Wyslij pre-deklarację	Załadunek / Wyjście / Wejście	Unia Celna	Rozładunek / Przeznaczenie / Wyjście	Nr str.woletu #
<input type="checkbox"/>	<input checked="" type="checkbox"/> Białoruś (Załadunek / Start TIR): Brest Mokrany	CIS	<input checked="" type="checkbox"/> Białoruś (Wyjście):	1-2
<input checked="" type="checkbox"/>	<input checked="" type="checkbox"/> Polska (Wjazd): BALICE / KRAKÓW-BALICE OC PO Wyslij dane bezpieczeństwa <input checked="" type="checkbox"/>	UE	<input checked="" type="checkbox"/> Polska (Wyjście): BEZLEDY / BEZLEDY OC (PL37103)	3-4
<input checked="" type="checkbox"/>	<input checked="" type="checkbox"/> Rosja (Wjazd): 10102040 tp Klimovskij (1010204) <input checked="" type="checkbox"/> Powód przemieszczania się: Tranzyt	CIS	<input checked="" type="checkbox"/> Rosja (Rozładunek): Port Vnukovo (gruzovoj) (1000102)	5-6
	Rosja (Wyjście):	CIS	<input checked="" type="checkbox"/> Rosja (Wyjście): Port Vnukovo (gruzovoj) (1000102)	7-8
<input checked="" type="checkbox"/>	<input checked="" type="checkbox"/> Uzbekistan (Wjazd): Amudarja (35007)	-	<input checked="" type="checkbox"/> Uzbekistan (Koniec operacji TIR / Rozładunek): Amuzang zheleznodorozhnyj (2201)	9-10

**Operacje celne**   

Według Twojej trasy, pre-deklarację można wysłać do następujących krajów

Wyślij pre-deklarację	Załadunek / Wyjście / Wejście	Unia Celna	Rozładunek / Przeznaczenie / Wyjście	Nr str.woletu #
<input checked="" type="checkbox"/>	<p>★ Polska (Załadunek / Start TIR): Zacznij wpisywać do wyszukiwarki... ▼</p> <p>Wyślij dane bezpieczeństwa <input type="checkbox"/></p>	UE	<p>★ Polska (Wyjście): SPOL / KOROSZCZYN OC (PL30104 ▼</p>	1-2
<input checked="" type="checkbox"/>	<p>★ Białoruś (Wjazd): Brest Kozlovichi (09103) ▼</p> <p>★ Powód przemieszczania się: ▼</p>	CIS	<p>★ Białoruś (Koniec operacji TIR / Rozładunek): Zacznij wpisywać do wyszukiwarki... ▼</p>	3-4



Po wypełnieniu pola urzędu celnego wyjścia z kraju (lub wejścia), aplikacja **automatycznie uzupełni** dane w polu urzędu celnego wjazdu do (lub wyjazdu z) kolejnego kraju, jeśli:

- o baza danych aplikacji zawiera informacje na temat takiego połączenia,
- o pole urzędu celnego wejścia do (wyjścia z) kolejnego kraju jest puste i aktywne.

• **Uwaga! Użytkownik może w każdej chwili wybrać każdy inny urząd celny wyjścia/wejścia.**

# Tryb tylko do odczytu – WIDOK EPD

Karnet #	Data	Przeznaczenie końcowe	Pojazd #	Opakowania / Waga
JX74007244	15.10.2013	Rosja	WLSY101	3 200 / 21 056 kg
VX74007248 <small>(Projekt)</small>	15.10.2013	Rosja	WLS06930	32
SX74007247 <small>(Projekt)</small>	12.10.2013	Rosja	WLS11088	1 50
YX74007249	12.10.2013	Rosja	WL6202C	25
XX74007240 <small>(Projekt)</small>	12.10.2013	Rosja	WL6202C	317 20 043 kg

Moduł EPD w trybie tylko do odczytu jest aktywny wyłącznie w przypadku, wysłanej pre-deklaracji.

Strona główna | Pre-deklaracje | Dane firmy | Administrator | Pomoc

Nowa EPD - Karnet nr RX72726874

Przesyłki

Karnet	Trasa	Operacje celne	Dane pojazdu	Przesyłka	Wyślij
				<b>Przesyłka 1</b> Polska – Rosja	
				Inurena Industrias Qui...	LLC Sintcolor (Moskwa ...)
				Pozycja towarowa 1	330210 - MIESZANINY SUBSTANCJI ZAPAC...
				Paleta (23)	19 565 kg
					56 230 (RUB)

< Poprzedni | Następny >

W trybie tylko do odczytu użytkownik może wyświetlić szczegółowe informacje o danej sekcji poprzez kliknięcie na ikonę „oko”.

# Funkcja ponownego wysłania EPD

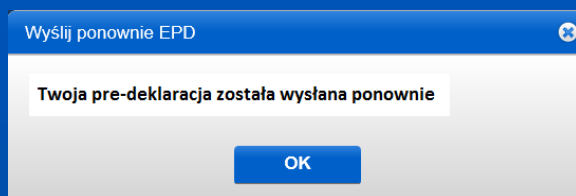
Karnet #	Data	Przeznaczenie końcowe	Pojazd #	Opakowania / Waga	
JX74007244 (Projekt)	16.10.2013	Rosja	WLSY101	3 200 / 21 056 kg	
<b>Bieżąca wersja</b> Wysłana : 16.10.2013 08:12 UTC					
<b>Poprzednia wersja</b> Wysłana : 15.10.2013 12:30 UTC					
<b>Poprzednia wersja</b> Wysłana : 15.10.2013 13:56 UTC					
<b>Wysłana do</b> VPN Data Czas Status					
RU - 10209050 tp MAPP Ubylinka 3 15.10.2013 14:03 UTC Odrzucenie- sprawdź pow					
<b>Poprzednia wersja</b> Wysłana : 15.10.2013 09:59 UTC					
<b>Poprzednia wersja</b> Wysłana : 15.10.2013 09:06 UTC					
VX74007248 (Projekt)	15.10.2013	Rosja	WLS06930	32 / 20	

- Widok
- Widok wersji wydruku
- Wydruk EPD - dane ogólne
- Wydruk EPD- dane szczegółowe
- Drukuj CMR
- Zapisz jako szablon
- Usuń wersję roboczą
- Wyślij ponownie EPD

Użytkownik ma możliwość ponownego wysłania pre-deklaracji.

W tym celu należy:

1. Kliknąć na ikonę „Akcje”
2. Wybrać opcję „Wyślij ponownie EPD”.



• Aplikacja stworzy duplikat pre-deklaracji i wyśle zgłoszenie ponownie. Użytkownik otrzyma komunikat potwierdzający operację.



# Podgląd treści wiadomości w formacie XML / Edifact

Historia wiadomości

Wiadomości od: BY - Brest Kozlovichi  
Numer karnetu: XE72750876  
VPN: 3

Data	Czas	Status
24.06.2013	09:41 UTC	<a href="#">Przyznanie MRN</a>
Nr referencyjny otrzymany od władz celnych 09103: <b>02103/24063A662491</b> Teraz udaj się do OC		
24.06.2013	15:20 UTC	<a href="#">Zwolnienie tranzytu</a>
24.06.2013	09:38 UTC	<a href="#">Pre-deklaracja</a>

Użytkownik ma możliwość obejrzenia historii wiadomości w formacie XML / Edifact poprzez kliknięcie na odpowiedni hiperlink.

Wiadomość XML

```
<EPD029>
  <HEAHEA>
    <RefNumHEA4>XE72750876P030533</RefNumHEA4>
    <DocNumHEA5>02103/24063A662491</DocNumHEA5>
    <AccDatHEA158>20130624</AccDatHEA158>
    <IssDatHEA186>20130624</IssDatHEA186>
  </HEAHEA>
  <CUSOFFDEPEPT>
    <RefNumEPT1>09103</RefNumEPT1>
  </CUSOFFDEPEPT>
</EPD029>
```

Zamknij

Treść wiadomości ukaże się w osobnym okienku pop-up.